







Konzeptkarte Belehrungen Lehrkräfte	Erstellt am: Mai/2019	
	Letzte Änderung:	Verantwortung: Holger Blenck
Rechtliche Grundlage	Verweis	
Anlage		

	Unterweisungsplan jährlich Zielgruppe: Lehrkräfte	Stand 05/2019
Thema/ Problemfeld	Inhalte	Wann? 
Arbeitsschutz in Schulen, Belastungen und Gefährdungen an Lehrerarbeitsplätzen	<a href="#">Erlass „Arbeitsschutz in Schulen“</a> Wahrnehmung von Aufgaben des Gesundheitsschutzes (z.B. Ergonomie und Hygiene)	Beginn des Schuljahres
Verhalten bei Entstehungsbränden, Feueralarm  Verhalten nach Unfällen, Erste Hilfe	<a href="#">Erlass „Erste Hilfe, Brandschutz und Evakuierung“</a> , - Verhalten im Brandfall/Alarmplan der Schule - Flucht- und Rettungswege - Auswertung der letzten Alarmübung - Unterweisung der Schüler/innen - Erste Hilfe – Verhalten bei Unfällen	In den ersten drei Wochen des Schuljahres
Notfallmanagement	<b>Verhalten in Notfallsituationen</b> Erlass „ <a href="#">Sicherheits- und Gewaltpräventionsmaßnahmen in Schulen</a> “ Sicherheitskonzept der Schule	Beginn des Schuljahres
Aufsichtspflicht: Gestaltung der Pausenaufsicht und Aufsicht an Schulbushaltestellen	<b>Aufsichtsführung</b> <a href="#">§ 62 Nds. Schulgesetz -Aufsichtspflicht der Schule-</a> <b>Aufsichtskonzept:</b> Unterricht, Pause, Schulbushaltestelle, <a href="#">Klassenfahrten, Schule unterwegs GUV SI- 8047</a>	Beginn des Schuljahres
Mängelmeldung	<b>Erkennen gefährlicher Mängel</b> an Baulichkeiten und Mobiliar sowie daraus erwachsende Aufgaben (Vorkehrungen treffen, Mängel melden)	
Infektionsschutzgesetz	<a href="#">Infektionsschutzgesetz</a> Belehrung für die Beschäftigten in Schulen und sonstigen Gemeinschaftseinrichtungen gem. § 35 IfSG,	Beginn des Schuljahres Alle 2 Jahre
Hygiene Küche / Mensa, sofern Selbstbewirtschaftung	<a href="#">Hygienevorschriften</a>	
Einführung in die Gefährdungsbeurteilung	<b>Gefährdungsbeurteilungen durchführen:</b> a) jährlich b) arbeitsplatz- und tätigkeitsbezogene Inhalte, z.B. Lärm im Werkraum Gefahrenstellen in der Schule beachten	Beginn des Schuljahres  anlassbezogen



	<b>Unterweisungsplan jährlich</b> <b>Zielgruppe: Lehrkräfte</b>	<b>Stand</b> <b>05/2019</b>
<b>Thema/ Problemfeld</b>	<b>Inhalte</b>	<b>Wann?</b> 
<b>Verhaltensregeln zu besonderen Anlässen / Gefahren</b>	<b>Schulische Veranstaltungen</b> <a href="#">Schwimmen/Baden mit Schülern</a> Auswertung von Schulunfällen Benutzung von Spielgeräten, Nutzungsbeschränkungen (Witterung)	anlassbezogen
<b>Bildschirmarbeitsplätze</b>	Belastungen durch und Anforderungen an die Gestaltung von Bildschirmarbeitsplätzen	
<b>Umgang mit Gefahrstoffen</b>	<b>Sicherheitsgerechtes Verhalten im Umgang mit Gefahrstoffen</b> Verwendungsverbote	
<b>Elektrische Anlagen</b>	Umgang mit elektrischen Anlagen und Betriebsmitteln	
<b>Richtlinien für die Sicherheit im Unterricht</b>	<b>Sicherheit in den Fächern:</b> <b>NW, Technik/Arbeitslehre, HW, Kunst</b>	Beginn des Schuljahres
<b>Sport</b>	<b>Sicherheit im Sportunterricht</b> <a href="#">Erlass „Grundsätze und Bestimmungen für den Schulsport“</a> , 4. Sorgfalts- und Aufsichtspflicht  Einzelheiten zum Präventionsschwerpunkt „Sicherer Sportunterricht“ (u.a. Sicht- und Funktionsprüfung von Sportgeräten vor deren Benutzung, ggf. Stilllegung, Mängelprotokoll)	Beginn des Schuljahres
<b>Betriebspraktikum</b>	<b>Jugendliche in Betrieben der Holz- und Metallbranche</b> DGUV Information 211-008	Beginn des Schuljahres vor dem Praktikum
<b>Prävention</b>	<a href="#">Indikatoren für Gewalt, Drogen, Vandalismus, Verhalten bei akuten Fällen – Zusammenarbeit mit der Polizei</a>	
<b>Neue Mitarbeiter/innen</b>	<b>Unterweisung für neue Mitarbeiter/innen</b>	bei Aufnahme der Tätigkeit
<b>Belehrungen der Schüler durch Lehrkräfte</b>	<b>Schulkodex – <a href="#">Waffenerlass</a> – Verhalten im Verkehr – Verhalten vor und im Schulbus</b>	
<b>Mutterschutz</b>	<a href="#">Mutterschutz in der Schule</a>	
<b>Dienstliches Handeln</b>	<a href="#">Beamtenstatus</a> – <a href="#">Mitwirkung+Vertraulichkeit</a> – <a href="#">Einhaltung von Vorschriften+Dienstweg</a> - <a href="#">Remonstration</a>	